

z dnia 9 grudnia 2010 r.

w sprawie określenia wysokości stawek podatku od środków transportowych

Na podstawie art. 18 ust. 2 pkt 8 w związku z art. 40 ust. 1 ustawy z dnia 8 marca 1990 r. o samorządzie gminnym (tekst jednolity: Dz. U. z 2001 r. Nr 142, poz. 1591 z późn. zm.) w związku z art. 10 ust. 1 i 2 ustawy z dnia 12 stycznia 1991 r. o podatkach i opłatach lokalnych (tekst jednolity: Dz. U. z 2010 r. Nr 95, poz. 613 ze zm.), Rada Miejska w Chełmku uchwała, co następuje:

§ 1. Określa się następujące stawki podatku od środków transportowych obowiązujące na terenie Gminy Chełmek:

- 1) od samochodów ciężarowych, o dopuszczalnej masie całkowitej:
  - a) powyżej 3,5 tony do 5,5 ton włącznie 523,00 zł
  - b) powyżej 5,5 ton do 9 ton włącznie 916,00 zł
  - c) powyżej 9 ton i poniżej 12 ton 1 134,00 zł
- 2) od samochodów ciężarowych, o dopuszczalnej masie całkowitej równej lub wyższej niż 12 ton w zależności od liczby osi, dopuszczalnej masy całkowitej pojazdu i rodzaju zawieszenia według stawek określonych w załączniku Nr 1 do niniejszej uchwały;
- 3) od ciągników siodłowych i balastowych, o dopuszczalnej masie całkowitej zespołu pojazdów od 3,5 tony i poniżej 12 ton - 1 025,00 zł;
- 4) od ciągników siodłowych i balastowych, o dopuszczalnej masie całkowitej zespołu pojazdów równej lub wyższej niż 12 ton w zależności od liczby osi, dopuszczalnej masy całkowitej pojazdu i rodzaju zawieszenia według stawek określonych w załączniku Nr 2 do niniejszej uchwały;
- 5) od przyczep i naczep, które łącznie z pojazdem silnikowym posiadają dopuszczalną masę całkowitą od 7 ton i poniżej 12 ton (z wyjątkiem związanych wyłącznie z działalnością rolniczą prowadzoną przez podatnika podatku rolnego) - 447,00 zł;
- 6) od przyczep i naczep, które łącznie z pojazdem silnikowym posiadają dopuszczalną masę całkowitą równą lub wyższą niż 12 ton (z wyjątkiem związanych wyłącznie z działalnością rolniczą prowadzoną przez podatnika podatku rolnego) według stawek określonych w załączniku Nr 3 do niniejszej uchwały;
- 7) od autobusów, w zależności od liczby miejsc do siedzenia:
  - a) mniejszej niż 30 miejsc 691,00 zł
  - b) równej lub wyższej niż 30 miejsc 1 482,00 zł
- 8) od pojazdów wymienionych w Załączniku Nr 4 do niniejszej uchwały, posiadających dokument poświadczający, że pojazd spełnia warunki normy czystości spalin EURO według stawek określonych w tym załączniku.

§ 2. Traci moc Uchwała nr XXXIX/275/2009 Rady Miejskiej w Chełmku z dnia 19 listopada 2009 r. w sprawie określenia wysokości stawek podatku od środków transportowych.

§ 3. Wykonanie uchwały powierza się Burmistrzowi Chełmka.

§ 4. Uchwała wchodzi w życie po upływie 14 dni od dnia jej ogłoszenia w Dzienniku Urzędowym Województwa Małopolskiego z mocą obowiązującą od dnia 1 stycznia 2011 r.

Załącznik Nr 1 do Uchwały Nr III/6/2010  
Rady Miejskiej w Chełmku  
z dnia 9 grudnia 2010 r.  
Załącznik1.pdf

**Załącznik nr 1**

Załącznik Nr 2 do Uchwały Nr III/6/2010  
Rady Miejskiej w Chełmku  
z dnia 9 grudnia 2010 r.  
Załącznik2.pdf

**Załącznik nr 2**

Załącznik Nr 3 do Uchwały Nr III/6/2010  
Rady Miejskiej w Chełmku  
z dnia 9 grudnia 2010 r.  
Załącznik3.pdf

**Załącznik nr 3**

Załącznik Nr 4 do Uchwały Nr III/6/2010  
Rady Miejskiej w Chełmku  
z dnia 9 grudnia 2010 r.  
Załącznik4.pdf

**Załącznik nr 4**

Przewodniczący Rady  
Miejskiej w Chełmku



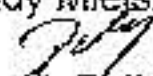
Marek Pałka

Załącznik Nr 1

do Uchwały Nr III/6/2010 Rady Miejskiej w Chełmku z dnia 9 grudnia 2010 r. w sprawie  
określenia wysokości stawek podatku od środków transportowych.

Lp.	WYSZCZEGÓLNIENIE Liczba osi i dopuszczalna masa całkowita (DMC)	Stawka podatku (w złotych)	
		Zawieszenie osi pneumatyczne i uznane za równoważne	Inne systemy zawieszenia osi
<b>1. Samochód ciężarowy o 2 osiach o DMC:</b>			
1.1	nie mniej niż 12 ton i mniej niż 14 ton	1 236,00	1 458,00
1.2	nie mniej niż 14 ton i więcej	1 458,00	1 683,00
<b>2. Samochód ciężarowy o 3 osiach o DMC:</b>			
2.1	nie mniej niż 12 ton i mniej niż 21 ton	1 458,00	1 683,00
2.2	nie mniej niż 21 ton i więcej	1 683,00	1 905,00
<b>3. Samochód ciężarowy o 4 osiach i więcej o DMC:</b>			
3.1	nie mniej niż 12 ton i mniej niż 27 ton	1 683,00	1 905,00
3.2	nie mniej niż 27 ton i mniej niż 29 ton	1 905,00	2 339,00
3.3	nie mniej niż 29 ton i więcej	1 905,00	2 732,00


Przewodniczący  
Rady Miejskiej w Chełmku

  
Marek Pałka

Załącznik Nr 2

do Uchwały Nr III/6/2010 Rady Miejskiej w Chełmku z dnia 9 grudnia 2010 r. w sprawie  
określenia wysokości stawek podatku od środków transportowych.

Lp.	WYSZCZEGÓLNIENIE Liczba osi i dopuszczalna masa całkowita (DMC) zespołu pojazdów: ciągnik siodłowy + naczepa, ciągnik balastowy + przyczepa (w tonach)	Stawka podatku (w złotych)	
		Zawieszenie osi pneumatyczne i uznane za równoważne	Inne systemy zawieszenia osi
<b>1. Ciągnik siodłowy lub balastowy o 2 osiach i DMC zespołu pojazdów: ciągnik siodłowy + naczepa, ciągnik balastowy + przyczepa</b>			
1.1	nie mniej niż 12 ton i mniej niż 25 ton	1 125,00	1 458,00
1.2	nie mniej niż 25 ton i mniej niż 31 ton	1 581,00	1 781,00
1.3	nie mniej niż 31 ton i do 36 ton włącznie	1 581,00	2 156,00
1.4	powyżej 36 ton	1 591,00	2 790,00
<b>2. Ciągnik siodłowy lub balastowy o 3 osiach i DMC zespołu pojazdów: ciągnik siodłowy + naczepa, ciągnik balastowy + przyczepa</b>			
2.1	nie mniej niż 12 ton i do 36 ton włącznie	1 681,00	1 982,00
2.2	powyżej 36 ton i mniej niż 40 ton	1 982,00	2 790,00
2.3	nie mniej niż 40 ton i więcej	1 982,00	2 809,00

Przewodniczący  
Rady Miejskiej w Chełmku  
  
Marek Palka

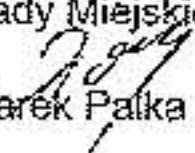
Rada Miejska  
w CHELMKU  
ul. Krakowska 11  
32-660 Chełmek

Załącznik Nr 3

do Uchwały Nr III/6/2010 Rady Miejskiej w Chełmku z dnia 9 grudnia 2010 r. w sprawie  
określenia wysokości stawek podatku od środków transportowych.

Lp.	WYSZCZEGÓLNIENIE Liczba osi i dopuszczalna masa całkowita (DMC) zespołu pojazdów: naczepa/przyczepa + pojazd silnikowy	Stawka podatku (w złotych)	
		Zawieszenie osi pneumatyczne i uznane za równoważne	Inne systemy zawieszenia osi
<b>1. Przyczepy i naczepy o jednej osi i DMC:</b>			
1.1	nie mniej niż 12 ton i mniej niż 18 ton	458,00	567,00
1.2	nie mniej niż 18 ton do 36 ton włącznie	680,00	791,00
1.3	powyżej 36 ton	691,00	802,00
<b>2. Przyczepy i naczepy o dwóch osiach i DMC:</b>			
2.1	nie mniej niż 12 ton i do 36 ton włącznie	946,00	1 448,00
2.2	powyżej 36 ton	1 336,00	1 892,00
<b>3. Przyczepy i naczepy o trzech osiach i DMC:</b>			
3.1	nie mniej niż 12 ton i do 36 ton włącznie	1 225,00	1 570,00
3.2	powyżej 36 ton	1 336,00	1 672,00

Przewodniczący  
Rady Miejskiej w Chełmku


  
Marek Pałka

RADA MIEJSKA  
W CHEŁMKU  
ul. Krakowska 11  
32-660 Chełmek

Załącznik Nr 4

do Uchwały Nr III/6/2010 Rady Miejskiej w Chełmku z dnia 9 grudnia 2010 r. w sprawie  
określenia wysokości stawek podatku od środków transportowych.

Rodzaj pojazdu		Stawka podatku (w złotych)
samochód ciężarowy o dopuszczalnej masie całkowitej (w tonach):	powyżej 3,5 ton do 5,5 ton włącznie	256,00
	powyżej 5,5 ton do 9 ton włącznie	447,00
	powyżej 9 ton i poniżej 12 ton	556,00
ciągnik siodłowy lub balastowy przystosowany do używania łącznie z naczepą lub przyczepą o dopuszczalnej masie całkowitej zespołu pojazdów (w tonach):	powyżej 5,5 ton i poniżej 12 ton	491,00
autobus o liczbie miejsc do siedzenia	mniejszej niż 30 miejsc	338,00
	równej lub wyższej niż 30 miejsc	725,00

Przewodniczący  
Rady Miejskiej w Chełmku  
  
Marek Pałka